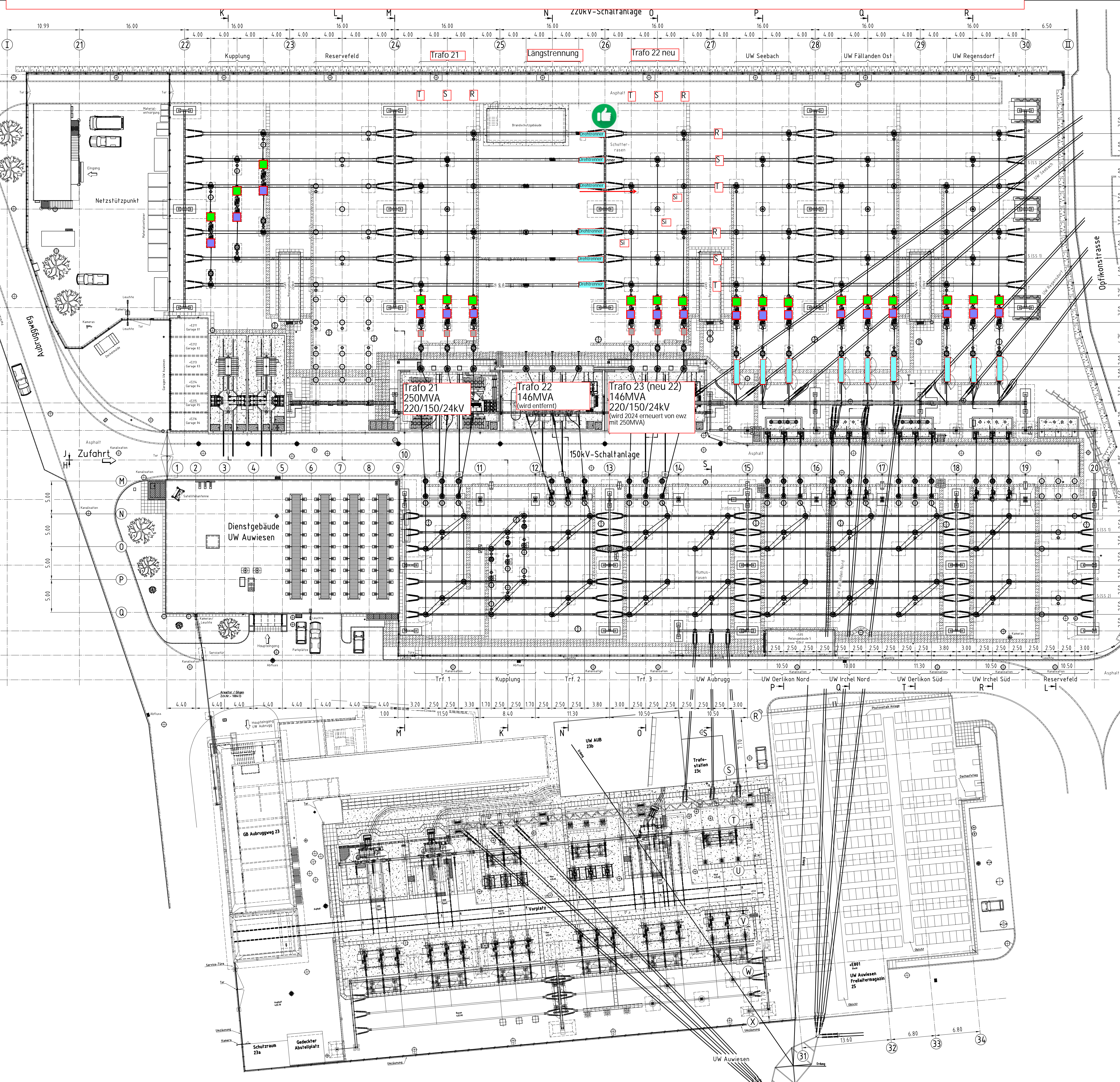


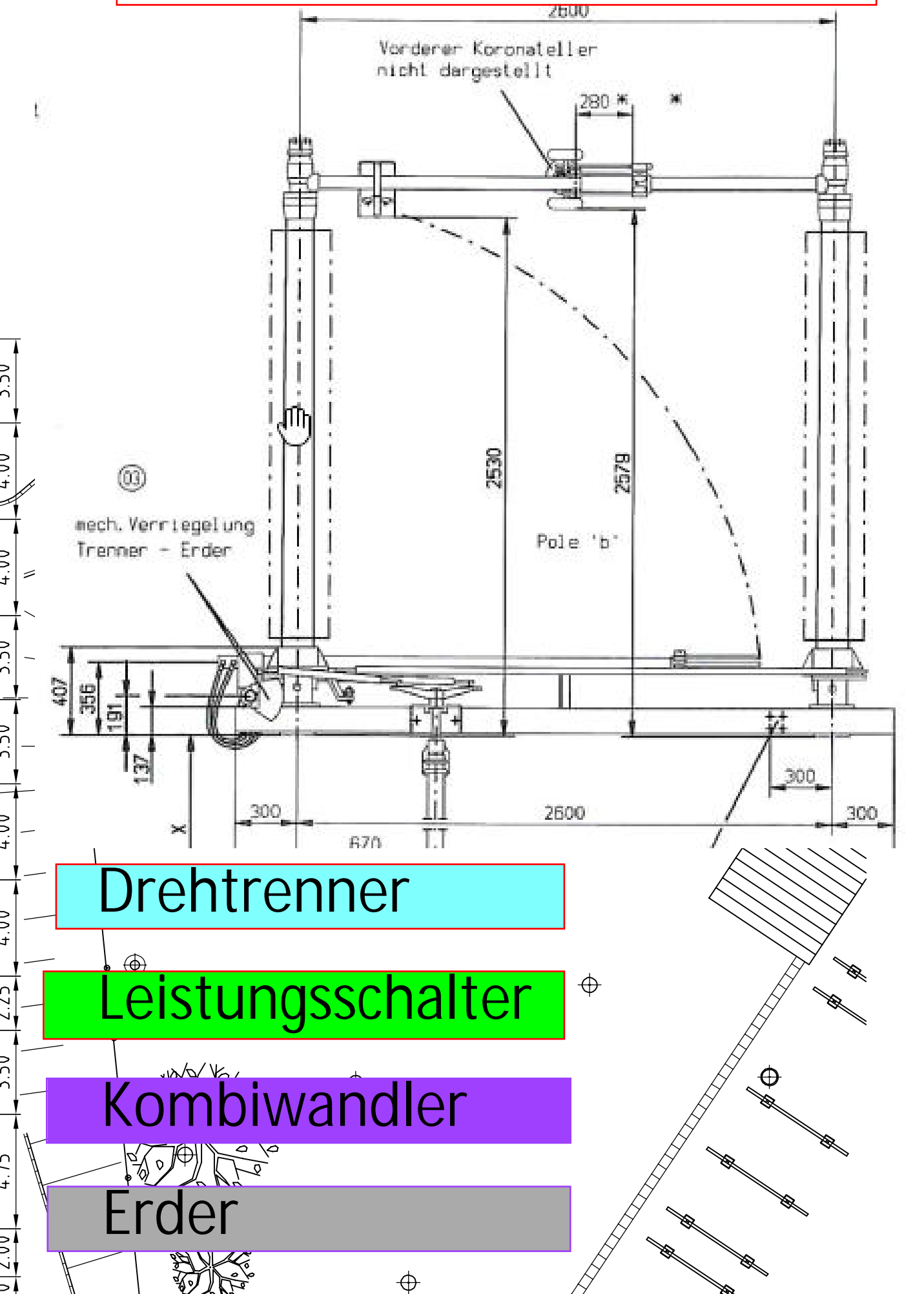
# Anhang 1

## Variante 1a

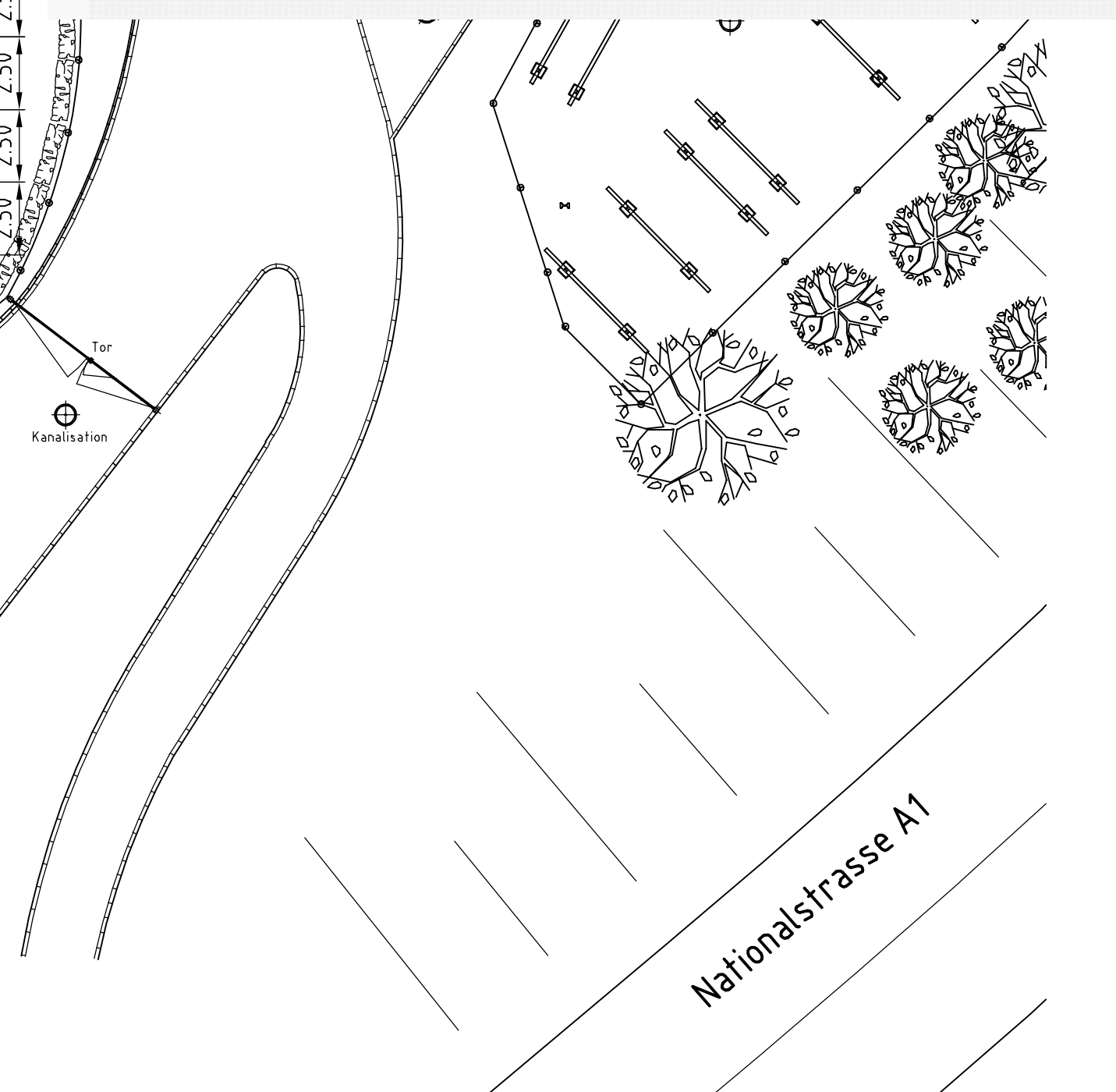
Anzahl neue Fundamente : 129



Grösse eines Drehtrenners 220kV



Var. 1a: 1:1 Ersatz, Längstrennung neu



• Freizeitmagneten • 150 x 150 x 15 mm • 150 x 150 x 15 mm • 150 x 150 x 15 mm	Übersichtsplan	111993	Draufsicht
	Übersichtsplan	111992	Schnitt F-F, G-G, H-H
	Übersichtsplan	111981	Schnitte D-D, E-E
	Übersichtsplan	111990	Schnitt C-C
	Übersichtsplan	111989	Schnitt B-B
	Übersichtsplan	111988	Schnitt A-A
	Schalterzeile/Leuchte 24kV	119610	Disposition
	Übersichtsplan	111991	Schnitt S-S, T-T
	Übersichtsplan	111970	Schnitt Q-Q, R-R
	Übersichtsplan	111969	Schnitt P-P, Q-Q
• 150 x 150 x 15 mm • 150 x 150 x 15 mm • 150 x 150 x 15 mm • 150 x 150 x 15 mm • 150 x 150 x 15 mm • 150 x 150 x 15 mm • 150 x 150 x 15 mm • 150 x 150 x 15 mm • 150 x 150 x 15 mm • 150 x 150 x 15 mm	Übersichtsplan	111988	Schnitt M-M, N-N
	Übersichtsplan	111997	Schnitt K-K, L-L
	Übersichtsplan	111966	Schnitt H-H, J-J
	Übersichtsplan	111995	Draufsicht Fundament
	Übersichtsplan	111994	Draufsicht
	Übersichtsplan	111979	Schnitt D-D
	Übersichtsplan	111995	Schnitt C-C
	Übersichtsplan	111894	Schnitt B-B
	Übersichtsplan	111893	Schnitt A-A
	Übersichtsplan	111891	Schnitt F-F
Werkzeugschrank	Übersichtsplan	111889	Schnitt E-E

Alle Masse in Meter

[illegible]